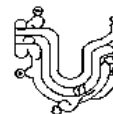




ESTADO ANALITICO DEL EJERCICIO DEL PRESUPUESTO DE EGRESOS

CLASIFICACION ECONOMICA (por Tipo de Gasto)

DEL 01 DE ENERO AL 30 DE SEPTIEMBRE DE 2019



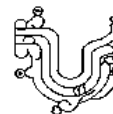
CTA	CONCEPTO	EGRESOS				SUBEJERCICIO	
		APROBADO	AMPLIACIONES / REDUCCIONES	MODIFICADO	DEVENGADO		PAGADO
1000	SERVICIOS PERSONALES	6,781,404.40	0.00	6,781,404.40	-6,601.81	3,776,268.51	6,788,006.21
1100	REMUNERACIONES AL PERSONAL DE CARÁCTER PERMANENTE.	4,123,896.00	0.00	10,905,300.40	-6,601.81	6,528,026.68	10,911,902.21
1130	Sueldos base al personal permanente.	4,123,896.00	0.00	15,029,196.40	-6,601.81	9,279,784.85	15,035,798.21
1131	Sueldo base.	4,123,896.00	0.00	19,153,092.40	-6,601.81	12,031,543.02	19,159,694.21
1200	REMUNERACIONES AL PERSONAL DE CARÁCTER TRANSITORIO.	6,000.00	0.00	19,159,092.40	-6,601.81	12,031,543.02	19,165,694.21
1230	Retribuciones por servicios de carácter social.	6,000.00	0.00	19,165,092.40	-6,601.81	12,031,543.02	19,171,694.21
1231	Compensación por servicio social.	6,000.00	0.00	19,171,092.40	-6,601.81	12,031,543.02	19,177,694.21
1300	REMUNERACIONES ADICIONALES Y ESPECIALES.	1,460,950.40	0.00	20,632,042.80	-6,601.81	12,404,032.88	20,638,644.61
1320	Primas de vacaciones, dominical y gratificación de fin de año.	853,250.40	0.00	21,485,293.20	-6,601.81	12,498,134.01	21,491,895.01
1321	Prima vacacional.	141,065.07	0.00	21,626,358.27	-6,601.81	12,560,270.84	21,632,960.08
1322	Aguinaldo.	660,185.33	0.00	22,286,543.60	-6,601.81	12,585,908.89	22,293,145.41
1324	Vacaciones no disfrutadas por finiquito.	52,000.00	0.00	22,338,543.60	-6,601.81	12,592,235.14	22,345,145.41
1330	Horas Extraordinarias.	55,000.00	0.00	22,393,543.60	-6,601.81	12,607,104.76	22,400,145.41
1331	Remuneraciones por horas extraordinarias.	55,000.00	0.00	22,448,543.60	-6,601.81	12,621,974.38	22,455,145.41
1340	Compensaciones.	552,700.00	0.00	23,001,243.60	-6,601.81	12,885,493.49	23,007,845.41
1345	Gratificación.	552,700.00	0.00	23,553,943.60	-6,601.81	13,149,012.60	23,560,545.41
1400	SEGURIDAD SOCIAL.	774,558.00	0.00	24,328,501.60	-13,203.62	13,790,946.64	24,341,705.22
1410	Aportaciones de seguridad social.	774,558.00	0.00	25,103,059.60	-19,805.43	14,432,880.68	25,122,865.03
1412	Aportaciones de servicio de salud.	348,600.00	0.00	25,451,659.60	-17,429.65	14,730,404.22	25,469,089.25
1413	Aportaciones al sistema solidario de reparto.	290,068.00	0.00	25,741,727.60	-25,394.58	14,961,616.82	25,767,122.18
1414	Aportaciones del sistema de capitalización individual.	58,970.00	0.00	25,800,697.60	-23,619.98	15,007,480.76	25,824,317.58
1415	Aportaciones para financiar los gastos generales de administración del ISSE.	33,600.00	0.00	25,834,297.60	-24,712.43	15,034,943.66	25,859,010.03
1416	Aportaciones para Riesgo de trabajo.	43,320.00	0.00	25,877,617.60	-26,407.24	15,074,814.72	25,904,024.84
1500	OTRAS PRESTACIONES SOCIALES Y ECONÓMICAS.	416,000.00	0.00	26,293,617.60	-26,407.24	15,084,901.16	26,320,024.84
1520	Indemnizaciones.	396,000.00	0.00	26,689,617.60	-26,407.24	15,094,987.60	26,716,024.84



ESTADO ANALITICO DEL EJERCICIO DEL PRESUPUESTO DE EGRESOS

CLASIFICACION ECONOMICA (por Tipo de Gasto)

DEL 01 DE ENERO AL 30 DE SEPTIEMBRE DE 2019



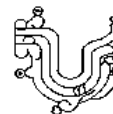
CTA	CONCEPTO	EGRESOS					SUBEJERCICIO
		APROBADO	AMPLIACIONES / REDUCCIONES	MODIFICADO	DEVENGADO	PAGADO	
1521	Indemnización por accidentes de trabajo.	16,000.00	0.00	26,705,617.60	-26,407.24	15,094,987.60	26,732,024.84
1522	Liquidaciones por indemnizaciones, por sueldos y salarios caídos.	380,000.00	0.00	27,085,617.60	-26,407.24	15,105,074.04	27,112,024.84
1590	Otras prestaciones sociales y económicas.	20,000.00	0.00	27,105,617.60	-26,407.24	15,105,074.04	27,132,024.84
1595	Despensa.	20,000.00	0.00	27,125,617.60	-26,407.24	15,105,074.04	27,152,024.84
2000	MATERIALES Y SUMINISTROS	1,798,200.00	0.00	28,923,817.60	-26,407.24	15,814,119.53	28,950,224.84
2100	MATERIALES DE ADMINISTRACIÓN, EMISIÓN DE DOCUMENTOS Y ARTÍCULOS	175,400.00	0.00	29,099,217.60	-26,407.24	15,855,273.73	29,125,624.84
2110	Materiales, útiles y equipos menores de oficina.	105,600.00	0.00	29,204,817.60	-26,407.24	15,884,767.52	29,231,224.84
2111	Materiales y útiles de oficina.	72,000.00	0.00	29,276,817.60	-26,407.24	15,914,165.63	29,303,224.84
2112	Enseres de oficina.	33,600.00	0.00	29,310,417.60	-26,407.24	15,914,261.31	29,336,824.84
2140	Materiales útiles y equipos menores de tecnologías de la información y comunicaciones.	27,000.00	0.00	29,337,417.60	-26,407.24	15,923,259.25	29,363,824.84
2141	Materiales y útiles para el procesamiento en equipos y bienes informáticos.	27,000.00	0.00	29,364,417.60	-26,407.24	15,932,257.19	29,390,824.84
2150	Material impreso e información digital.	800.00	0.00	29,365,217.60	-26,407.24	15,932,257.19	29,391,624.84
2151	Material de información.	800.00	0.00	29,366,017.60	-26,407.24	15,932,257.19	29,392,424.84
2160	Material de limpieza.	36,000.00	0.00	29,402,017.60	-26,407.24	15,934,919.66	29,428,424.84
2161	Material y enseres de limpieza.	36,000.00	0.00	29,438,017.60	-26,407.24	15,937,582.13	29,464,424.84
2170	Materiales y útiles de enseñanza.	6,000.00	0.00	29,444,017.60	-26,407.24	15,937,582.13	29,470,424.84
2171	Material didáctico.	6,000.00	0.00	29,450,017.60	-26,407.24	15,937,582.13	29,476,424.84
2200	ALIMENTOS Y UTENSILIOS.	6,000.00	0.00	29,456,017.60	-26,407.24	15,937,582.13	29,482,424.84
2230	Utensilios para el servicio de alimentación.	6,000.00	0.00	29,462,017.60	-26,407.24	15,937,582.13	29,488,424.84
2231	Utensilios para el servicio de alimentación.	6,000.00	0.00	29,468,017.60	-26,407.24	15,937,582.13	29,494,424.84
2400	MATERIALES Y ARTICULOS DE CONSTRUCCION Y DE REPARACIÓN.	267,500.00	0.00	29,735,517.60	-26,407.24	15,996,090.17	29,761,924.84
2460	Material eléctrico y electrónico.	100,000.00	0.00	29,835,517.60	-26,407.24	16,001,724.34	29,861,924.84
2461	Material eléctrico y electrónico.	100,000.00	0.00	29,935,517.60	-26,407.24	16,007,358.51	29,961,924.84
2470	Artículos metálicos para la construcción.	24,000.00	0.00	29,959,517.60	-26,407.24	16,007,358.51	29,985,924.84
2471	Artículos metálicos para la construcción.	24,000.00	0.00	29,983,517.60	-26,407.24	16,007,358.51	30,009,924.84
2480	Materiales complementarios.	6,000.00	0.00	29,989,517.60	-26,407.24	16,007,358.51	30,015,924.84



ESTADO ANALITICO DEL EJERCICIO DEL PRESUPUESTO DE EGRESOS

CLASIFICACION ECONOMICA (por Tipo de Gasto)

DEL 01 DE ENERO AL 30 DE SEPTIEMBRE DE 2019



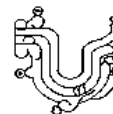
CTA	CONCEPTO	EGRESOS					SUBEJERCICIO
		APROBADO	AMPLIACIONES / REDUCCIONES	MODIFICADO	DEVENGADO	PAGADO	
2482	Material de señalización.	6,000.00	0.00	29,995,517.60	-26,407.24	16,007,358.51	30,021,924.84
2490	Otros materiales y artículos de construcción y reparación.	137,500.00	0.00	30,133,017.60	-26,407.24	16,060,232.38	30,159,424.84
2491	Materiales de construcción.	61,000.00	0.00	30,194,017.60	-26,407.24	16,083,604.98	30,220,424.84
2492	Estructuras y manufacturas para todo tipo de construcción.	76,500.00	0.00	30,270,517.60	-26,407.24	16,113,106.25	30,296,924.84
2500	PRODUCTOS QUIMICOS, FARMACEUTICOS Y DE LABORATORIO.	82,400.00	0.00	30,352,917.60	-26,407.24	16,127,258.95	30,379,324.84
2590	Otros productos químicos.	82,400.00	0.00	30,435,317.60	-26,407.24	16,141,411.65	30,461,724.84
2591	Otros productos químicos.	82,400.00	0.00	30,517,717.60	-26,407.24	16,155,564.35	30,544,124.84
2600	COMBUSTIBLES, LUBRICANTES Y ADITIVOS.	858,000.00	0.00	31,375,717.60	-26,407.24	16,637,720.59	31,402,124.84
2610	Combustibles, lubricantes y aditivos.	858,000.00	0.00	32,233,717.60	-26,407.24	17,119,876.83	32,260,124.84
2611	Combustibles, lubricantes y aditivos.	858,000.00	0.00	33,091,717.60	-26,407.24	17,602,033.07	33,118,124.84
2700	VESTUARIO, BLANCOS, PRENDAS DE PROTECCION Y ARTICULOS DE	53,000.00	0.00	33,144,717.60	-26,407.24	17,607,419.92	33,171,124.84
2710	Vestuario y uniformes.	25,000.00	0.00	33,169,717.60	-26,407.24	17,607,419.92	33,196,124.84
2711	Vestuario y uniformes.	25,000.00	0.00	33,194,717.60	-26,407.24	17,607,419.92	33,221,124.84
2720	Prendas de seguridad y protección personal.	28,000.00	0.00	33,222,717.60	-26,407.24	17,612,806.77	33,249,124.84
2721	Prendas de seguridad y protección personal.	28,000.00	0.00	33,250,717.60	-26,407.24	17,618,193.62	33,277,124.84
2900	HERRAMIENTAS, REFACCIONES Y ACCESORIOS MENORES.	355,900.00	0.00	33,606,617.60	-26,407.24	17,725,881.08	33,633,024.84
2910	Herramientas menores.	74,500.00	0.00	33,681,117.60	-26,407.24	17,753,303.74	33,707,524.84
2911	Refacciones, accesorios y herramientas.	74,500.00	0.00	33,755,617.60	-26,407.24	17,780,726.40	33,782,024.84
2940	Refacciones y accesorios menores de equipo de cómputo y tecnologías de i	7,500.00	0.00	33,763,117.60	-26,407.24	17,780,726.40	33,789,524.84
2941	Refacciones y accesorios para equipo de cómputo.	7,500.00	0.00	33,770,617.60	-26,407.24	17,780,726.40	33,797,024.84
2960	Refacciones y accesorios menores para equipo de transporte.	160,000.00	0.00	33,930,617.60	-26,407.24	17,845,507.88	33,957,024.84
2961	Refacciones y accesorios menores para equipo de transporte.	160,000.00	0.00	34,090,617.60	-26,407.24	17,910,289.36	34,117,024.84
2970	Refacciones y accesorios menores de equipo de defensa y seguridad.	15,000.00	0.00	34,105,617.60	-26,407.24	17,910,289.36	34,132,024.84
2971	Artículos para la extinción de incendios.	15,000.00	0.00	34,120,617.60	-26,407.24	17,910,289.36	34,147,024.84
2980	Refacciones y accesorios menores de maquinaria y otros equipos.	10,000.00	0.00	34,130,617.60	-26,407.24	17,910,289.36	34,157,024.84
2981	Refacciones y accesorios menores de maquinaria y otros equipos.	10,000.00	0.00	34,140,617.60	-26,407.24	17,910,289.36	34,167,024.84



ESTADO ANALITICO DEL EJERCICIO DEL PRESUPUESTO DE EGRESOS

CLASIFICACION ECONOMICA (por Tipo de Gasto)

DEL 01 DE ENERO AL 30 DE SEPTIEMBRE DE 2019



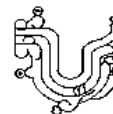
CTA	CONCEPTO	EGRESOS					SUBEJERCICIO
		APROBADO	AMPLIACIONES / REDUCCIONES	MODIFICADO	DEVENGADO	PAGADO	
2990	Refacciones y accesorios menores otros bienes muebles.	88,900.00	0.00	34,229,517.60	-26,407.24	17,925,772.68	34,255,924.84
2991	Medidores de agua.	60,000.00	0.00	34,289,517.60	-26,407.24	17,925,772.68	34,315,924.84
2992	Otros enseres.	28,900.00	0.00	34,318,417.60	-26,407.24	17,941,256.00	34,344,824.84
3000	SERVICIOS GENERALES.	4,073,800.00	0.00	38,392,217.60	-26,407.24	18,634,128.71	38,418,624.84
3100	SERVICIOS BÙSICOS.	1,809,600.00	0.00	40,201,817.60	-26,407.24	18,638,163.24	40,228,224.84
3110	Energja el,ctrica.	1,800,000.00	0.00	42,001,817.60	-26,407.24	18,638,163.24	42,028,224.84
3111	Servicio de energja el,ctrica.	1,800,000.00	0.00	43,801,817.60	-26,407.24	18,638,163.24	43,828,224.84
3140	Telefonja tradicional.	8,400.00	0.00	43,810,217.60	-26,407.24	18,641,990.80	43,836,624.84
3141	Servicio de telefonja convencional.	8,400.00	0.00	43,818,617.60	-26,407.24	18,645,818.36	43,845,024.84
3150	Telefonja celular.	1,200.00	0.00	43,819,817.60	-26,407.24	18,646,025.33	43,846,224.84
3151	Servicio de telefonja celular.	1,200.00	0.00	43,821,017.60	-26,407.24	18,646,232.30	43,847,424.84
3200	SERVICIOS DE ARRENDAMIENTO.	220,000.00	0.00	44,041,017.60	-26,407.24	18,806,904.71	44,067,424.84
3260	Arrendamiento de maquinaria, otros equipos y herramientas.	220,000.00	0.00	44,261,017.60	-26,407.24	18,967,577.12	44,287,424.84
3261	Arrendamiento de maquinaria y equipo.	220,000.00	0.00	44,481,017.60	-26,407.24	19,128,249.53	44,507,424.84
3300	SERVICIOS PROFESIONALES, CIENTÓFICOS, TÉCNICOS Y OTROS SE	161,500.00	0.00	44,642,517.60	-26,407.24	19,175,308.84	44,668,924.84
3330	Servicios de consultorja administrativa, procesos, t,cnica y en tecnologjas de	90,000.00	0.00	44,732,517.60	-26,407.24	19,219,688.15	44,758,924.84
3331	Servicios inform ticos.	90,000.00	0.00	44,822,517.60	-26,407.24	19,264,067.46	44,848,924.84
3340	Servicios de capacitaciñ.	20,000.00	0.00	44,842,517.60	-26,407.24	19,264,067.46	44,868,924.84
3341	Capacitaciñ.	20,000.00	0.00	44,862,517.60	-26,407.24	19,264,067.46	44,888,924.84
3360	Servicios de apoyo administrativo, traducciñ, fotocopiado e impresiñ.	21,000.00	0.00	44,883,517.60	-26,407.24	19,266,747.46	44,909,924.84
3362	Impresiones de documentos oficiales para la prestaciñ de servicios pÙblicos	21,000.00	0.00	44,904,517.60	-26,407.24	19,269,427.46	44,930,924.84
3390	Servicios profesionales, cientjficos y t,nicos integrales.	30,500.00	0.00	44,935,017.60	-26,407.24	19,269,427.46	44,961,424.84
3391	Servicios profesionales.	30,500.00	0.00	44,965,517.60	-26,407.24	19,269,427.46	44,991,924.84
3400	SERVICIOS FINANCIEROS, BANCARIOS Y COMERCIALES.	22,500.00	0.00	44,988,017.60	-26,407.24	19,277,110.12	45,014,424.84
3410	Servicios financieros y bancarios.	12,000.00	0.00	45,000,017.60	-26,407.24	19,280,715.12	45,026,424.84
3411	Servicios bancarios y financieros.	12,000.00	0.00	45,012,017.60	-26,407.24	19,284,320.12	45,038,424.84



ESTADO ANALITICO DEL EJERCICIO DEL PRESUPUESTO DE EGRESOS

CLASIFICACION ECONOMICA (por Tipo de Gasto)

DEL 01 DE ENERO AL 30 DE SEPTIEMBRE DE 2019



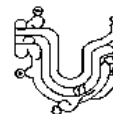
CTA	CONCEPTO	EGRESOS					SUBEJERCICIO
		APROBADO	AMPLIACIONES / REDUCCIONES	MODIFICADO	DEVENGADO	PAGADO	
3450	Seguro de bienes patrimoniales.	10,500.00	0.00	45,022,517.60	-26,407.24	19,288,397.78	45,048,924.84
3451	Seguros y fianzas.	10,500.00	0.00	45,033,017.60	-26,407.24	19,292,475.44	45,059,424.84
3500	SERVICIOS DE INSTALACION, REPARACION, MANTENIMIENTO Y CONS	695,000.00	0.00	45,728,017.60	-26,407.24	19,389,262.46	45,754,424.84
3510	Conservación y mantenimiento menor de inmuebles.	60,000.00	0.00	45,788,017.60	-26,407.24	19,389,262.46	45,814,424.84
3511	Reparación y mantenimiento de inmuebles.	60,000.00	0.00	45,848,017.60	-26,407.24	19,389,262.46	45,874,424.84
3550	Reparación y mantenimiento de equipo de transporte.	635,000.00	0.00	46,483,017.60	-26,407.24	19,486,049.48	46,509,424.84
3551	Reparación y mantenimiento de vehículos terrestres, aéreos y lacustres.	635,000.00	0.00	47,118,017.60	-26,407.24	19,582,836.50	47,144,424.84
3600	SERVICIOS DE COMUNICACIÓN SOCIAL Y PUBLICIDAD.	33,000.00	0.00	47,151,017.60	-26,407.24	19,586,062.36	47,177,424.84
3610	Difusión por radio, televisión y otros medios de mensajes sobre programas y	27,000.00	0.00	47,178,017.60	-26,407.24	19,587,338.22	47,204,424.84
3611	Gastos de publicidad y propaganda.	24,000.00	0.00	47,202,017.60	-26,407.24	19,588,614.08	47,228,424.84
3612	Publicaciones oficiales y de información en general para difusión.	3,000.00	0.00	47,205,017.60	-26,407.24	19,588,614.08	47,231,424.84
3620	Difusión por radio, televisión y otros medios de mensajes comerciales para p	6,000.00	0.00	47,211,017.60	-26,407.24	19,590,564.08	47,237,424.84
3621	Gastos de publicidad en materia comercial.	6,000.00	0.00	47,217,017.60	-26,407.24	19,592,514.08	47,243,424.84
3700	SERVICIOS DE TRASLADO Y VIÁTICOS.	132,500.00	0.00	47,349,517.60	-26,407.24	19,621,123.00	47,375,924.84
3720	Pasajes terrestres.	15,000.00	0.00	47,364,517.60	-26,407.24	19,629,661.58	47,390,924.84
3721	Gastos de traslado por vía terrestre.	15,000.00	0.00	47,379,517.60	-26,407.24	19,638,200.16	47,405,924.84
3750	Viáticos en el país.	70,500.00	0.00	47,450,017.60	-26,407.24	19,657,494.63	47,476,424.84
3751	Gastos de alimentación en territorio nacional	70,500.00	0.00	47,520,517.60	-26,407.24	19,676,789.10	47,546,924.84
3790	Otros servicios de traslado y hospedaje.	47,000.00	0.00	47,567,517.60	-26,407.24	19,677,564.97	47,593,924.84
3791	Otros servicios de traslado y hospedaje.	47,000.00	0.00	47,614,517.60	-26,407.24	19,678,340.84	47,640,924.84
3800	SERVICIOS OFICIALES.	54,200.00	0.00	47,668,717.60	-26,407.24	19,690,804.94	47,695,124.84
3850	Gastos de representación.	54,200.00	0.00	47,722,917.60	-26,407.24	19,703,269.04	47,749,324.84
3851	Gastos de representación.	54,200.00	0.00	47,777,117.60	-26,407.24	19,715,733.14	47,803,524.84
3900	OTROS SERVICIOS GENERALES.	945,500.00	0.00	48,722,617.60	-26,407.24	20,048,071.04	48,749,024.84
3920	Impuestos y derechos.	398,000.00	0.00	49,120,617.60	-26,407.24	20,271,451.04	49,147,024.84
3922	Otros impuestos y derechos.	398,000.00	0.00	49,518,617.60	-26,407.24	20,494,831.04	49,545,024.84



ESTADO ANALITICO DEL EJERCICIO DEL PRESUPUESTO DE EGRESOS

CLASIFICACION ECONOMICA (por Tipo de Gasto)

DEL 01 DE ENERO AL 30 DE SEPTIEMBRE DE 2019



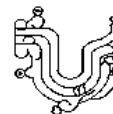
CTA	CONCEPTO	EGRESOS					SUBEJERCICIO
		APROBADO	AMPLIACIONES / REDUCCIONES	MODIFICADO	DEVENGADO	PAGADO	
3950	Penas, multas, accesorios y actualizaciones.	1,500.00	0.00	49,520,117.60	-26,407.24	20,494,831.04	49,546,524.84
3951	Penas, multas, accesorios y actualizaciones.	1,500.00	0.00	49,521,617.60	-26,407.24	20,494,831.04	49,548,024.84
3980	Impuesto sobre nóminas y otros que se deriven de una relación laboral.	540,000.00	0.00	50,061,617.60	-26,407.24	20,596,712.04	50,088,024.84
3982	Impuesto sobre erogaciones por remuneraciones al trabajo personal.	300,000.00	0.00	50,361,617.60	-26,407.24	20,698,593.04	50,388,024.84
3983	Impuesto sobre la renta.	240,000.00	0.00	50,601,617.60	-26,407.24	20,698,593.04	50,628,024.84
3990	Otros servicios generales.	6,000.00	0.00	50,607,617.60	-26,407.24	20,705,669.94	50,634,024.84
3992	Gastos de servicios menores.	6,000.00	0.00	50,613,617.60	-26,407.24	20,712,746.84	50,640,024.84
4000	TRANSFERENCIAS, ASIGNACIONES, SUBSIDIOS Y OTRAS AYUDAS.	975,000.00	0.00	51,588,617.60	-26,407.24	21,428,042.49	51,615,024.84
4300	SUBSIDIOS Y SUBVENCIONES.	975,000.00	0.00	52,563,617.60	-26,407.24	22,143,338.14	52,590,024.84
4390	Otros subsidios.	975,000.00	0.00	53,538,617.60	-26,407.24	22,858,633.79	53,565,024.84
4391	Subsidios por carga fiscal.	975,000.00	0.00	54,513,617.60	-26,407.24	23,573,929.44	54,540,024.84



ESTADO ANALITICO DEL EJERCICIO DEL PRESUPUESTO DE EGRESOS

CLASIFICACION ECONOMICA (por Tipo de Gasto)

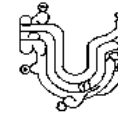
DEL 01 DE ENERO AL 30 DE SEPTIEMBRE DE 2019



CTA	CONCEPTO	EGRESOS				SUB EJERCICIO	
		APROBADO	AMPLIACIONES / REDUCCIONES	MODIFICADO	DEVENGADO		PAGADO
Gasto de Capital							
5000	BIENES MUEBLES, INMUEBLES E INTANGIBLES	285,000.00	0.00	285,000.00	0.00	16,196.61	285,000.00
5100	MOBILIARIO Y EQUIPO DE ADMINISTRACION.	93,000.00	0.00	378,000.00	0.00	24,385.61	378,000.00
5110	Muebles de oficina y estanteria.	15,000.00	0.00	393,000.00	0.00	24,385.61	393,000.00
5111	Muebles y enseres.	15,000.00	0.00	408,000.00	0.00	24,385.61	408,000.00
5150	Equipo de cómputo y de tecnología de la información.	53,000.00	0.00	461,000.00	0.00	32,574.61	461,000.00
5151	Bienes informáticos.	53,000.00	0.00	514,000.00	0.00	40,763.61	514,000.00
5190	Otros mobiliarios y equipos de administración.	25,000.00	0.00	539,000.00	0.00	40,763.61	539,000.00
5191	Otros bienes muebles.	25,000.00	0.00	564,000.00	0.00	40,763.61	564,000.00
5400	VEHICULOS Y EQUIPO DE TRANSPORTE.	120,000.00	0.00	684,000.00	0.00	40,763.61	684,000.00
5490	Otros equipos de transporte.	120,000.00	0.00	804,000.00	0.00	40,763.61	804,000.00
5491	Otros equipos de transporte.	120,000.00	0.00	924,000.00	0.00	40,763.61	924,000.00
5600	MAQUINARIA, OTROS EQUIPOS Y HERRAMIENTAS.	72,000.00	0.00	996,000.00	0.00	48,771.22	996,000.00
5620	Maquinaria y equipo industrial.	12,000.00	0.00	1,008,000.00	0.00	48,771.22	1,008,000.00
5621	Maquinaria y equipo industrial.	12,000.00	0.00	1,020,000.00	0.00	48,771.22	1,020,000.00
5650	Equipo de comunicación y telecomunicación.	20,000.00	0.00	1,040,000.00	0.00	48,771.22	1,040,000.00
5651	Equipo y aparatos para comunicación, telecomunicación y radio transmisión.	20,000.00	0.00	1,060,000.00	0.00	48,771.22	1,060,000.00
5660	Equipos de generación eléctrica, aparatos y accesorios eléctricos.	20,000.00	0.00	1,080,000.00	0.00	56,778.83	1,080,000.00
5661	Equipos de generación eléctrica, aparatos y accesorios eléctricos.	20,000.00	0.00	1,100,000.00	0.00	64,786.44	1,100,000.00
5670	Herramientas y máquinas-herramienta.	20,000.00	0.00	1,120,000.00	0.00	64,786.44	1,120,000.00
5671	Herramientas, máquina herramienta y equipo.	20,000.00	0.00	1,140,000.00	0.00	64,786.44	1,140,000.00
6000	INVERSIÓN PÚBLICA.	2,850,000.00	0.00	3,990,000.00	0.00	992,490.61	3,990,000.00
6100	OBRA PÚBLICA EN BIENES DE DOMINIO PÚBLICO.	1,500,000.00	0.00	5,490,000.00	0.00	1,305,604.78	5,490,000.00
6130	Construcción de obras para el abastecimiento de agua, petróleo, gas, electricidad.	1,500,000.00	0.00	6,990,000.00	0.00	1,618,718.95	6,990,000.00
6139	Reparación y mantenimiento de infraestructura hidráulica.	1,500,000.00	0.00	8,490,000.00	0.00	1,931,833.12	8,490,000.00
6200	OBRA PÚBLICA EN BIENES PROPIOS.	550,000.00	0.00	9,040,000.00	0.00	1,931,833.12	9,040,000.00
6230	Construcción de obras para el abastecimiento de agua, petróleo, gas, electricidad.	300,000.00	0.00	9,340,000.00	0.00	1,931,833.12	9,340,000.00
6231	Construcción de obras para el abastecimiento de agua, petróleo, gas, electricidad.	300,000.00	0.00	9,640,000.00	0.00	1,931,833.12	9,640,000.00
6240	División de terrenos y construcción de obras de urbanización.	250,000.00	0.00	9,890,000.00	0.00	1,931,833.12	9,890,000.00
6241	División de terrenos y construcción de obras de urbanización.	250,000.00	0.00	10,140,000.00	0.00	1,931,833.12	10,140,000.00
6300	PROYECTOS PRODUCTIVOS Y ACCIONES DE FOMENTO.	800,000.00	0.00	10,940,000.00	0.00	2,546,423.12	10,940,000.00
6310	Estudios, formulación y evaluación de proyectos productivos no incluidos en	800,000.00	0.00	11,740,000.00	0.00	3,161,013.12	11,740,000.00
6311	Estudios, formulación y evaluación de proyectos productivos no incluidos en	800,000.00	0.00	12,540,000.00	0.00	3,775,603.12	12,540,000.00



ESTADO ANALITICO DEL EJERCICIO DEL PRESUPUESTO DE EGRESOS
CLASIFICACION ECONOMICA (por Tipo de Gasto)
DEL 01 DE ENERO AL 30 DE SEPTIEMBRE DE 2019



CTA	CONCEPTO	EGRESOS					SUB EJERCICIO
		APROBADO	AMPLIACIONES / REDUCCIONES	MODIFICADO	DEVENGADO	PAGADO	
Amortización de la Deuda y Disminución de Pasivos							
9000	DEUDA PÚBLICA.	200,000.00	0.00	200,000.00	0.00	0.00	200,000.00
9900	ADEUDOS DE EJERCICIOS FISCALES ANTERIORES (ADEFAS).	200,000.00	0.00	400,000.00	0.00	0.00	400,000.00
9910	ADEFAS.	200,000.00	0.00	600,000.00	0.00	0.00	600,000.00
9911	Por el ejercicio inmediato anterior.	200,000.00	0.00	800,000.00	0.00	0.00	800,000.00
Pensiones y Jubilaciones							
Participaciones							
TOTAL		16,963,404.40	0.00	16,963,404.40	-6,601.81	6,837,383.14	16,970,006.21

DIRECTOR GENERAL

C. ISRAEL GONZALEZ VENANCIO

DIRECCION DE FINANZAS Y ADMON

C. ANA DELIA DE JESUS COLIN